



# **Boendestöd SoL**

## **Värmdö, Boendestöd**

## Bakgrund

Sveriges Kommuner och Regioners (SKR) nationella brukarundersökningar inom socialtjänsten är årliga undersökningar som genomförs för flera olika målgrupper och verksamheter inom individ- och familjeomsorg och funktionshinderområdet samt till placerade barn och unga.

Undersökningen har hanterats av analysföretaget Enkätfabriken på uppdrag av deltagande kommuner och privata aktörer. Deltagandet är frivilligt och kommuner samt privata aktörer har själva bestämt inom vilka delar av verksamheterna de genomför undersökningen. Kommuner och privata aktörer avgör också själva när under undersökningsperioden 1 sept-31 okt. som den genomförs. Undersökningen är en totalundersökning vid de enheter där den genomförs, vilket innebär att alla brukare vid deltagande enheter ska erbjudas att delta.

Denna rapport gäller: Boendestöd SoL

Mer information om undersökningen finns på:

<https://skr.se/skr/tjanster/oppnajokforelser/socialtjanstbrukarundersokningar/brukarundersokningfunktionshinder.11638.html>

[www.enkatfabriken.se/skr](http://www.enkatfabriken.se/skr)

## Tillvägagångssätt

Undersökningen genomförs huvudsakligen genom en webbenkät med unika inloggningskoder för varje brukare. Det innebär att en brukare enbart kan svara på respektive enkät en gång, vilket är en förutsättning för att resultat och svarsfrekvens ska vara korrekt. Brukarna har bjudits in att delta via antingen en utskrivna kodtalong eller en pappersenkät. Resultatet från eventuella pappersenkäter har matats in i webbenkätverktyget av antingen kommunernas eller Enkätfabrikens personal.

## Svarsfrekvens

Antal brukare som ingick i målgruppen för enkäten var 134. Totalt sett har 76 svar inkommit. Det innebär att svarsfrekvensen är 57 procent. Resultat visas inte för frågor med färre än fem svar. En låg svarsfrekvens eller ett litet antal deltagare i undersökningen innebär att resultaten ska tolkas med försiktighet.

## Avrundningar

När ni tar del av resultatet är det viktigt att känna till att det förekommer avrundningar i redovisningen. Det kan göra att det framstår som att resultatet summerar till något mer eller mindre än 100 procent för en fråga, även om så inte är fallet. Om exempelvis 50,5 procent svarat ett alternativ, och 49,5 svarat ett annat, innebär avrundningarna att det kommer att redovisas som 51 respektive 50 procent. Detta är dock inget fel, utan en effekt av avrundningar.

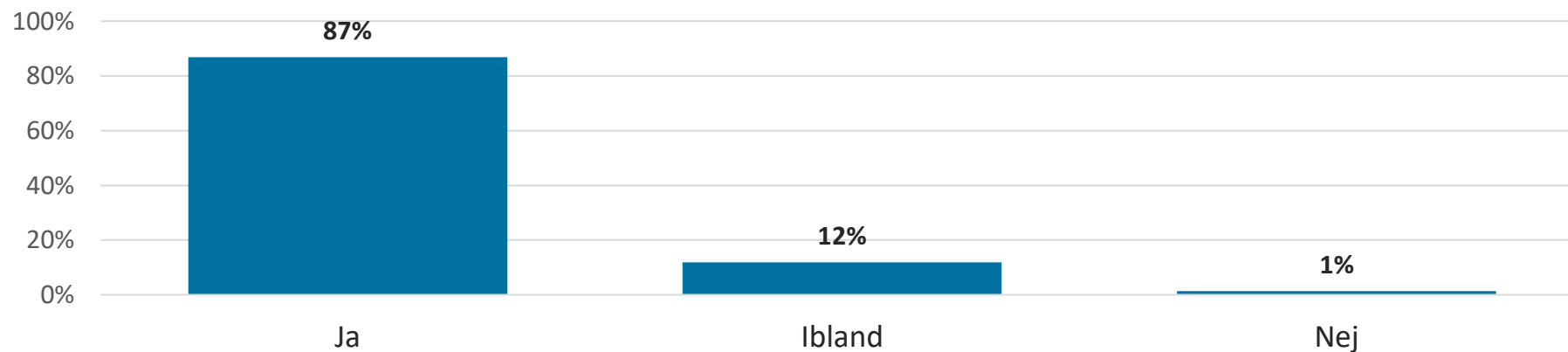
”Nationellt” i tabellerna visar det sammanslagna resultatet för samtliga kommuner/organisationer som har deltagit undersökningen.

## Redovisning av kön

Av anonymitetsskäl redovisas resultat uppdelat på kön enbart i rapporter på kommunnivå, och då endast om det finns minst fem svar från såväl män som kvinnor. Om könsuppdelade resultat saknas i en rapport, beror det på att det inte finns tillräckligt många svar i någon av grupperna.

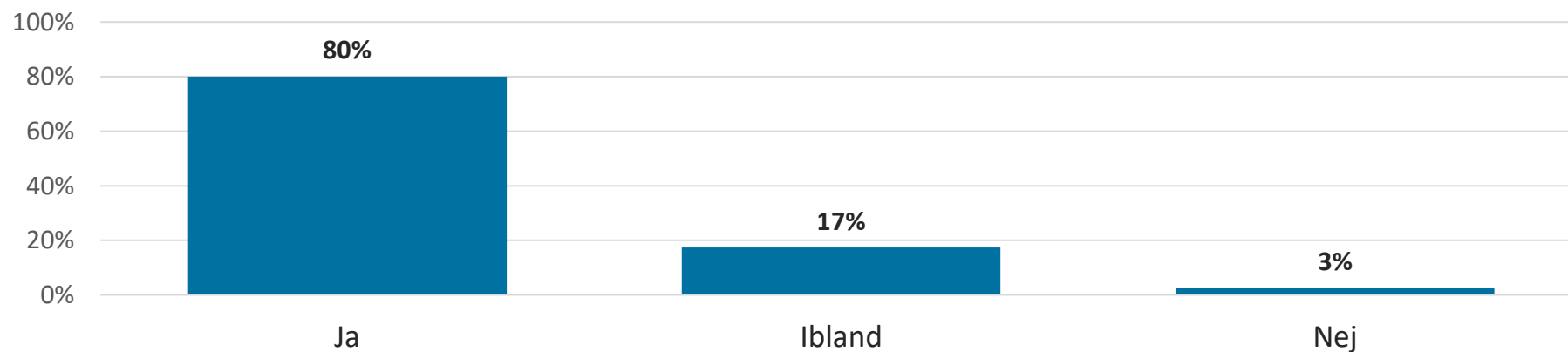
**Resultat**

## Låter dina boendestödjare dig bestämma om saker som är viktiga för dig? Resultat för 2022



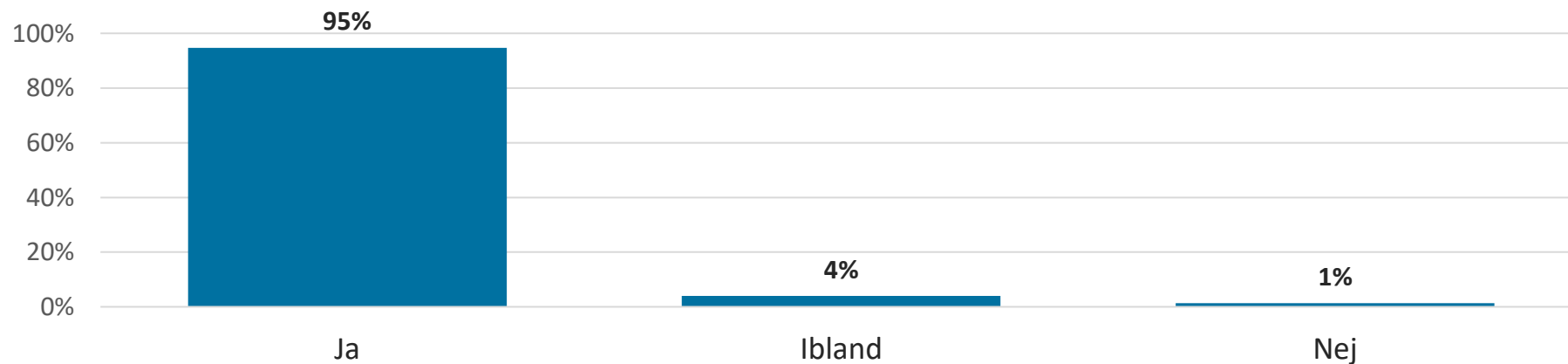
På frågan: Låter dina boendestödjare dig bestämma om saker som är viktiga för dig redovisas resultatet i tre staplar. 87% har svarat ja, 12% har svarat ibland och 1% har svarat nej.

## Får du den hjälp du vill ha av dina boendestödjare? Resultat för 2022



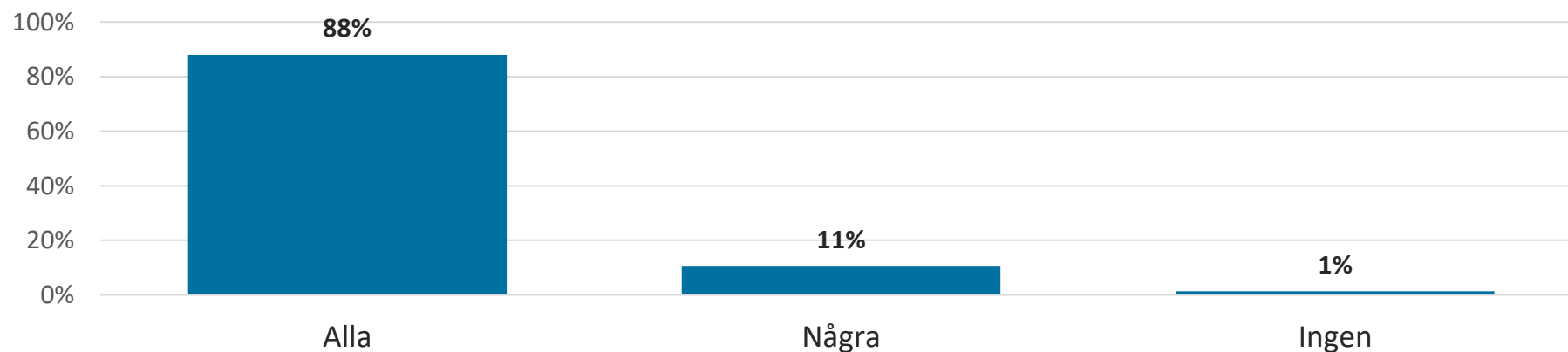
På frågan: Får du den hjälp du vill ha av dina boendestödjare redovisas resultatet i tre staplar. 80% har svarat ja, 17% har svarat ibland och 3 % har svarat nej.

## Bryr sig dina boendestödjare om dig? Resultat för 2022



På frågan: Bryr sig dina boendestödjare om dig redovisas resultatet i tre staplar. 95% har svarat ja, 4% har svarat ibland och 1% har svarat nej.

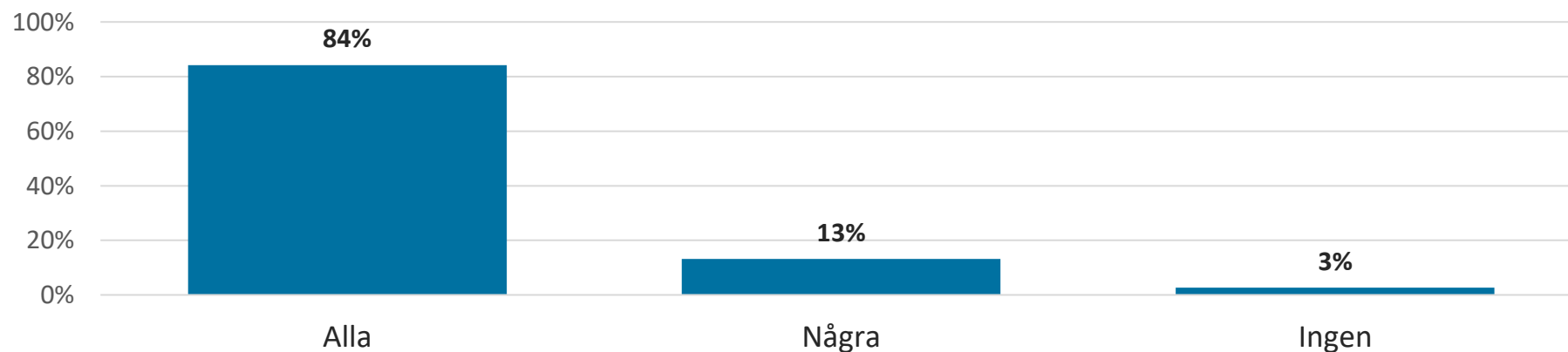
## Pratar dina boendestödjare med dig så att du förstår vad de menar? Resultat för 2022



På frågan: Pratar dina boendestödjare med dig så att du förstår vad de menar redovisas resultatet i tre staplar. 88% har svarat alla, 11% har svarat några och 1% har svarat ingen.

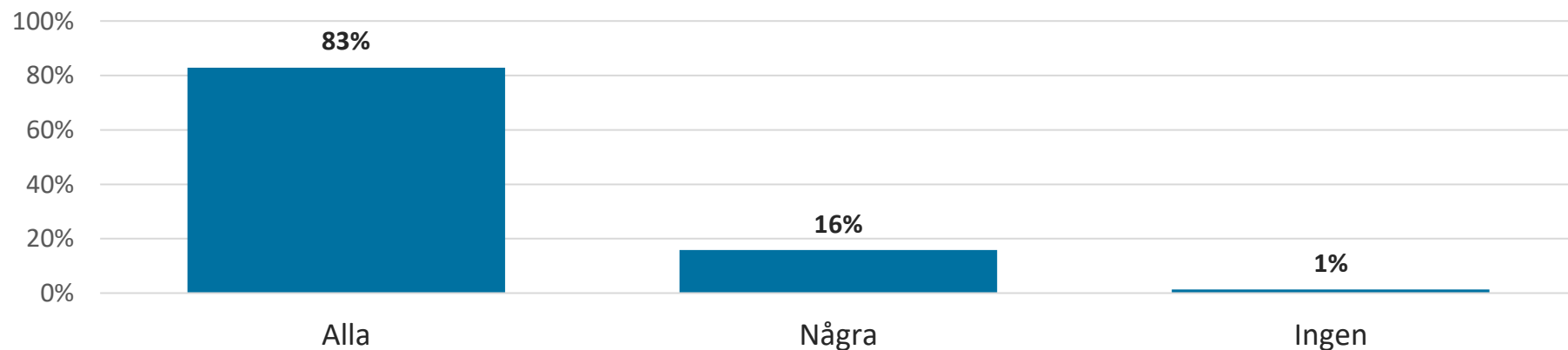


## Förstår dina boendestödjare vad du säger? Resultat för 2022



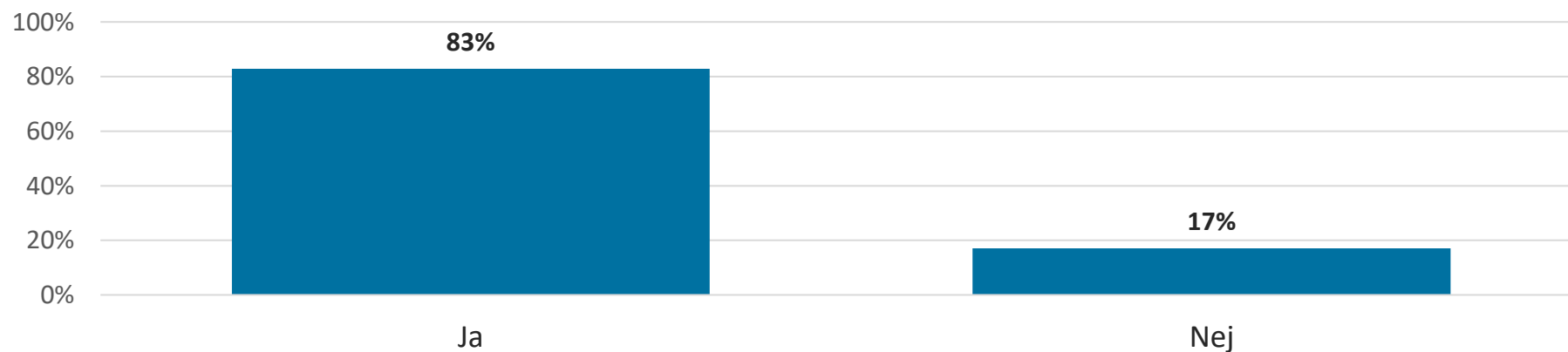
På frågan: Förstår dina boendestödjare vad du säger redovisas resultatet i tre staplar. 84% har svarat alla, 13% har svarat några och 35 har svarat ingen.

## Känner du dig trygg med dina boendestödjare? Resultat för 2022



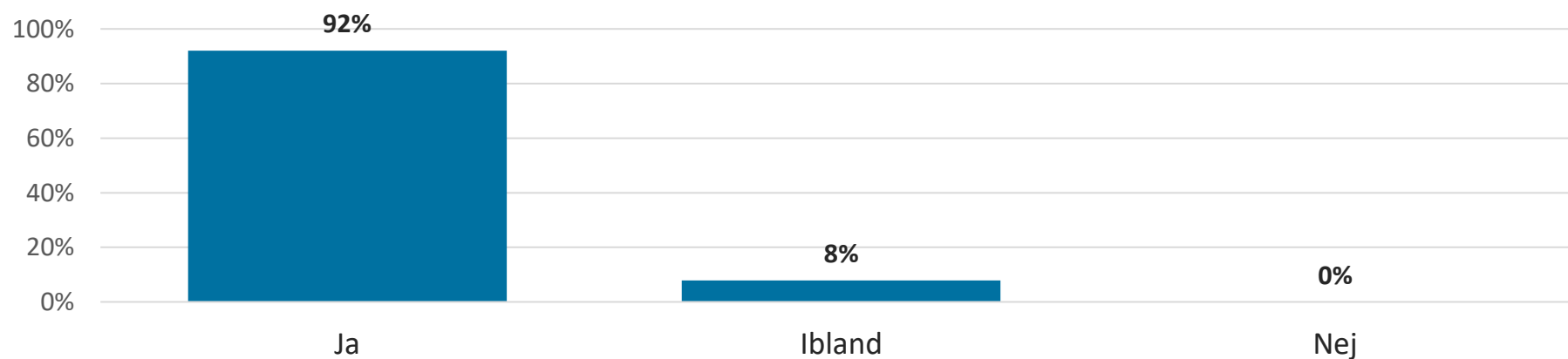
På frågan: Känner du dig trygg med din boendestödjare redovisas resultatet i tre staplar. 83% har svarat alla, 16% har svarat några och 1% har svarat ingen.

## Vet du vem du ska prata med om något med ditt boendestöd är dåligt? Resultat för 2022



På frågan: Vet du vem du ska prata med om något med ditt boendestöd är dåligt redovisas resultatet i två staplar. 83% har svarat ja och 17% har svarat nej.

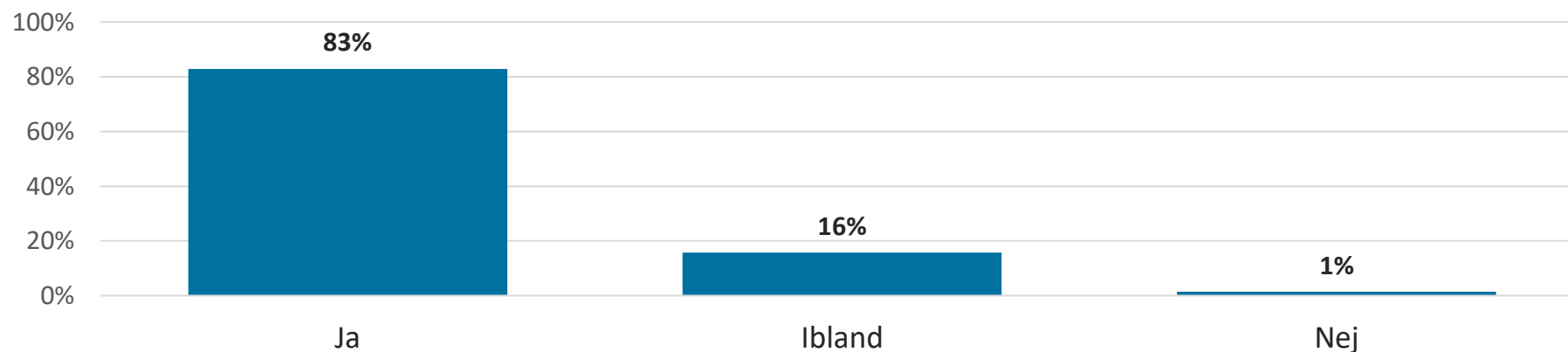
## Trivs du med dina boendestödjare? Resultat för 2022



På frågan: Trivs du med dina boendestödjare redovisas resultatet i tre staplar. 92% har svarat ja, 8 % har svarat ibland och 0% har svarat nej.

## **Tillägsfrågor**

## Upplever du att du får vara med att planera och utforma det stöd du har? Skriv gärna en kommentar. Resultat för 2022



På frågan: Upplever du att du får vara med att planera och utforma det stöd du har redovisas resultatet i tre staplar. 83% har svarat ja, 16% har svarat ibland och 1% har svarat nej.